

Comment créer une family card sur Alipay




Si votre enfant* n'a jamais utilisé Alipay, créez-lui un compte sur son téléphone.
Pour éviter les conflits de comptes, utilisez un numéro de téléphone chinois** qui n'a jamais été lié à Alipay.

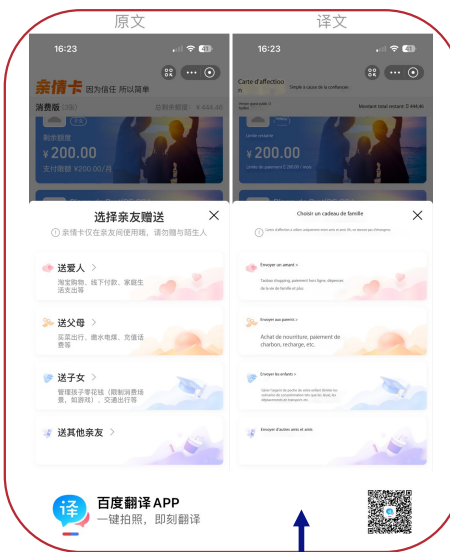
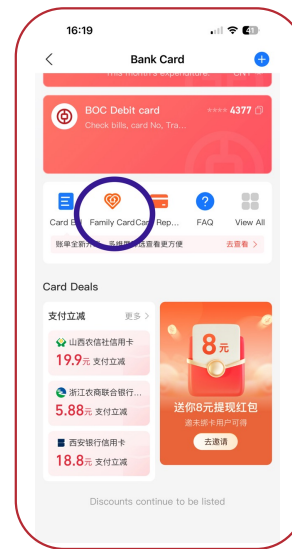
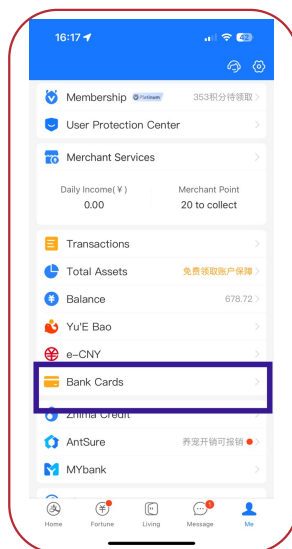
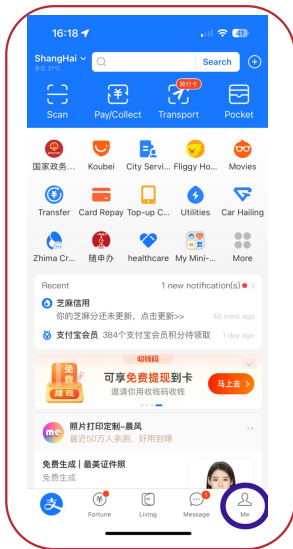
*ou tout autre personne de votre entourage

**il se peut que cela fonctionne avec un numéro de téléphone français mais nous n'avons pas essayé


Etape 1 : ajoutez en contact votre enfant

Allez dans messages, puis sélectionnez la petite icône .
Puis suivez les instructions.

Etape 2 : voici le chemin d'accès pour arriver à la family card. Veuillez excuser la traduction Baidu



Après avoir sélectionné le type de carte : « **amant, parents, enfants ou amis** », vous serez dirigé vers votre annuaire Alipay, il suffit de cliquer sur le nom de votre enfant.

Dans le nouvel écran , choisissez le mode de paiement : si **c'est de l'argent de poche versé chaque mois sur son Alipay** ou si **ses achats sont prélevés directement sur votre Alipay avec un montant maximal par mois défini**, **tapez le montant que vous voulez laisser à sa disposition.**