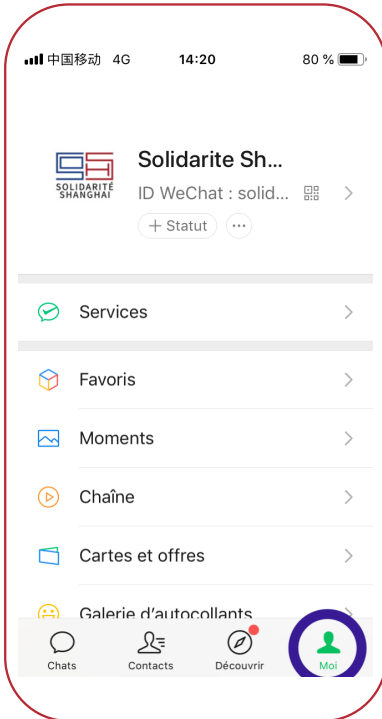


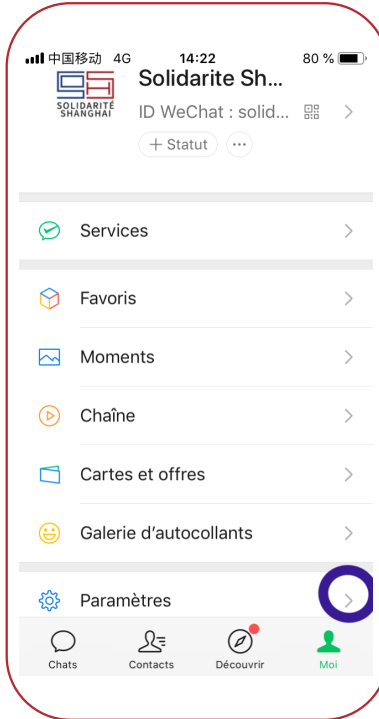
# Comment lier une adresse email à Weixin (WeChat)



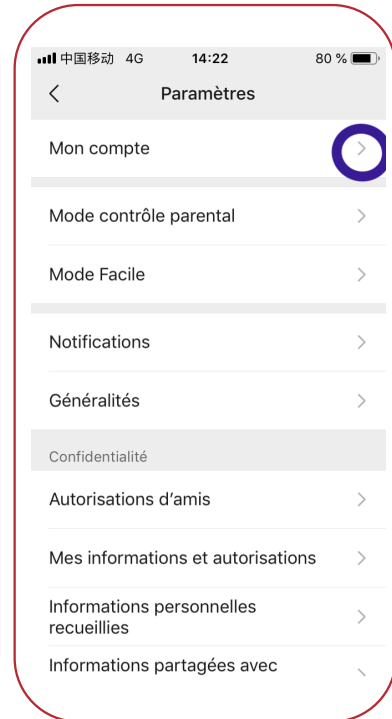
Etape 1 : cliquez sur « Moi »



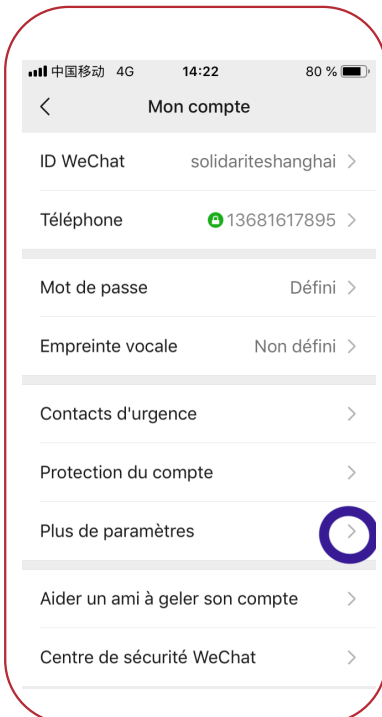
Etape 2 : cliquez sur « Paramètres »



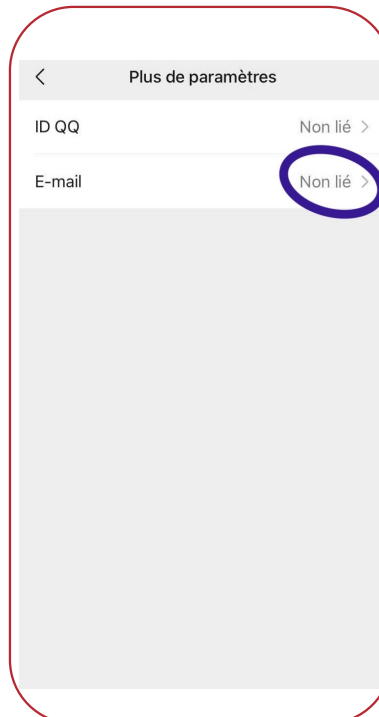
Etape 3 : cliquez sur « Mon compte »



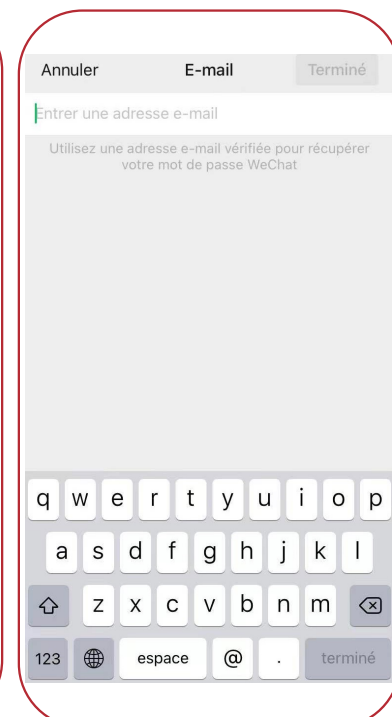
Etape 4 : cliquez sur « plus de paramètres »



Etape 5 : cliquez sur « Non lié »



Etape 6 : Entrez un email qui n'ait jamais été lié à un compte Wechat



# Comment lier une adresse email à Weixin (WeChat)

Etape 7 : vérifiez  
l'exactitude de votre  
saisie puis « ok »

Etape 8 : à la réception  
de l'email de l'équipe  
WeChat, confirmez en  
suivant le lien

Etape 9 : votre email  
est bien relié à votre  
identifiant WeChat.

